Disynergy
Страница материала ↗
EXQT
Готовые ответы — на EXQT
Доступ к ответам приобретается отдельно.
Найти ответы ↗

Описание программных модулей

Модуль регистрации:

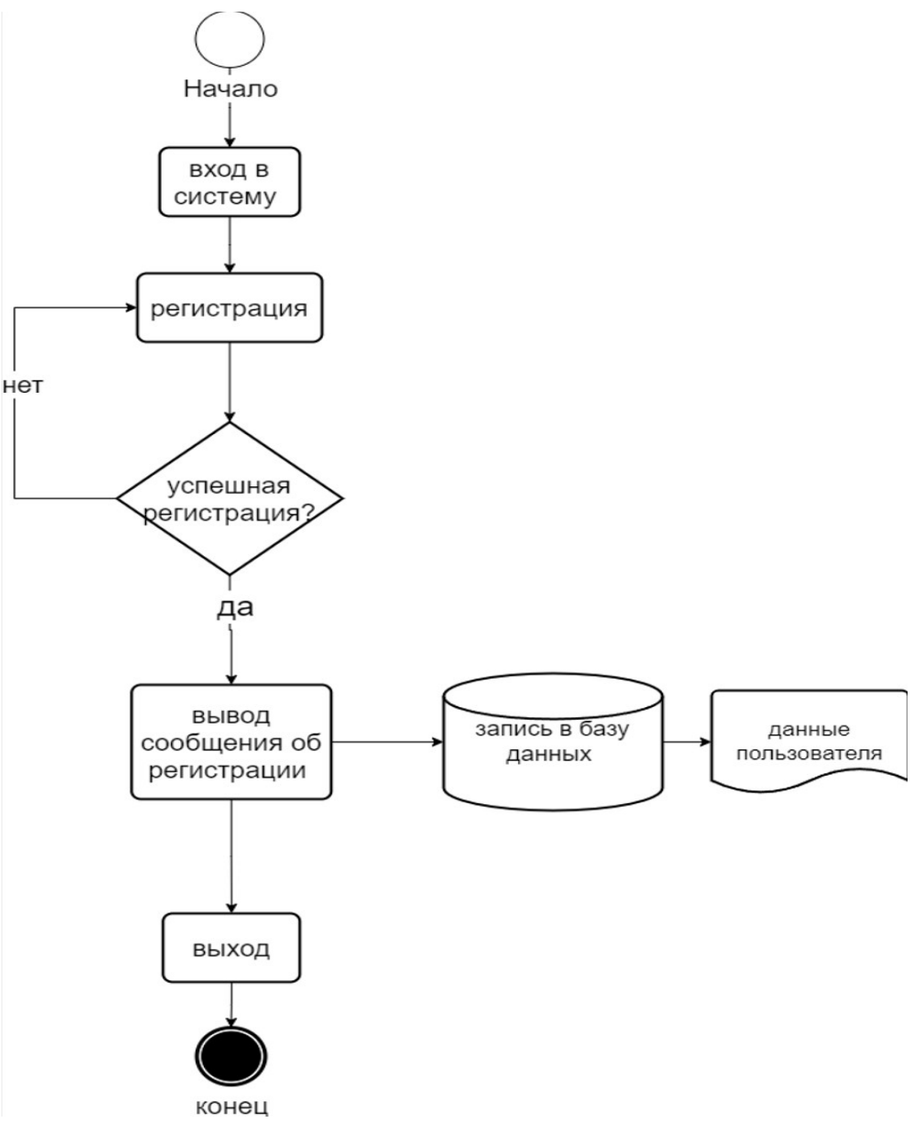

Рис. 1. Модуль регистрации

Описание модуля:

Когда пользователь заходит в систему, первым делом ему необходимо зарегистрироваться, пользователь вводит свои данные в форму регистрации, система проверяет правильность введенных данных, после того как данные проверены, они записываются в базу данных.

Помогу с учебным заданием без предоплаты. Оплата после выполнения
Нажмите на мессенджер, чтобы написать
Telegram ↗
WhatsApp ↗
MAX ↗
+7 (924) 305-23-08 · Пишите в мессенджер
disynergy.ru

Модуль авторизации:

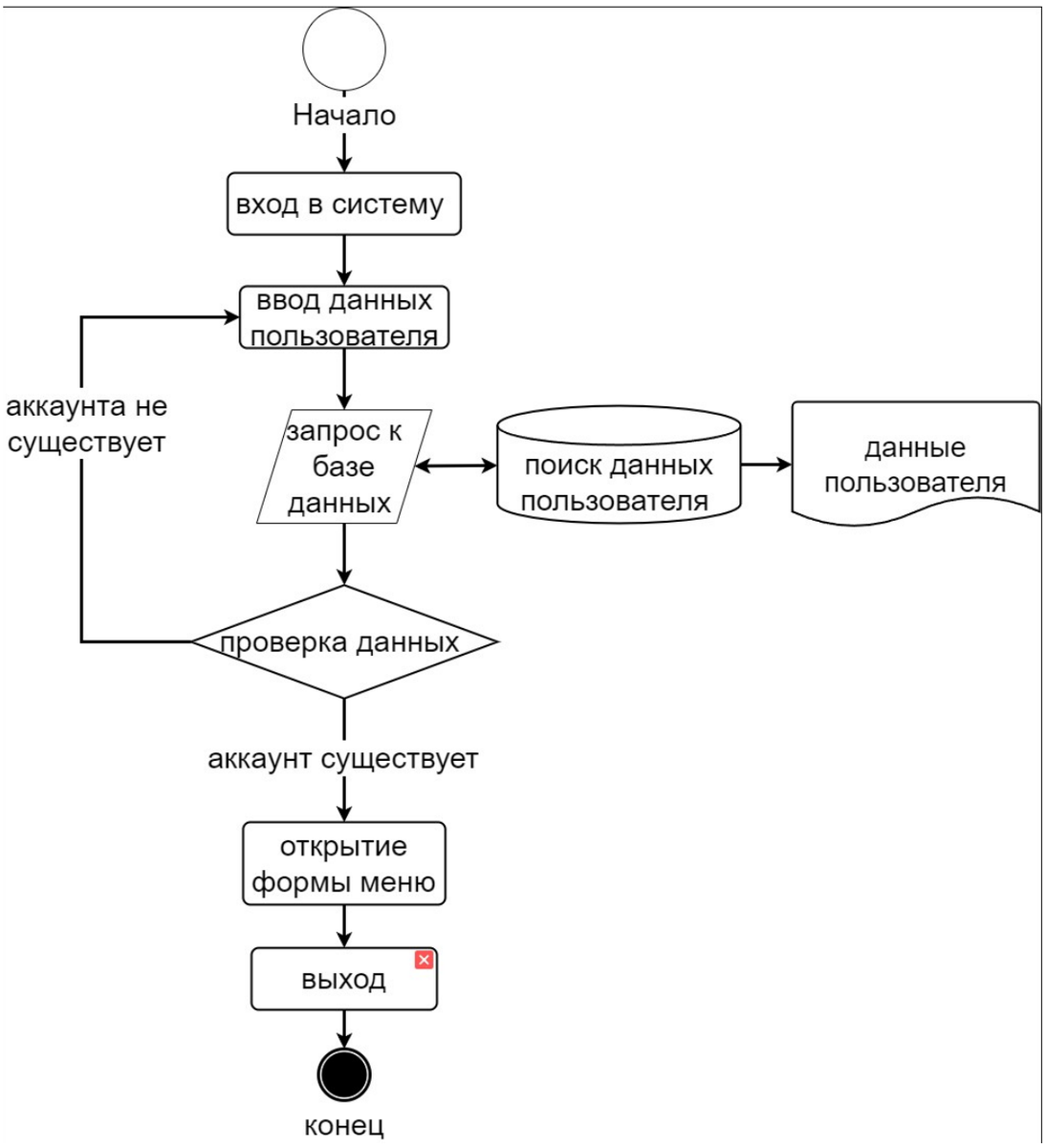

Рис. 2. Модуль авторизации

Описание модуля:

После регистрации пользователь может авторизоваться в системе, для этого он вводит данные на экранную форму, данные проверяются в базе данных и при наличии совпадений открывается форма меню.

Помогу с учебным заданием без предоплаты. Оплата после выполнения
Нажмите на мессенджер, чтобы написать
Telegram ↗ WhatsApp ↗ MAX ↗
+7 (924) 305-23-08 · Пишите в мессенджер
disynergy.ru

Модуль добавления:

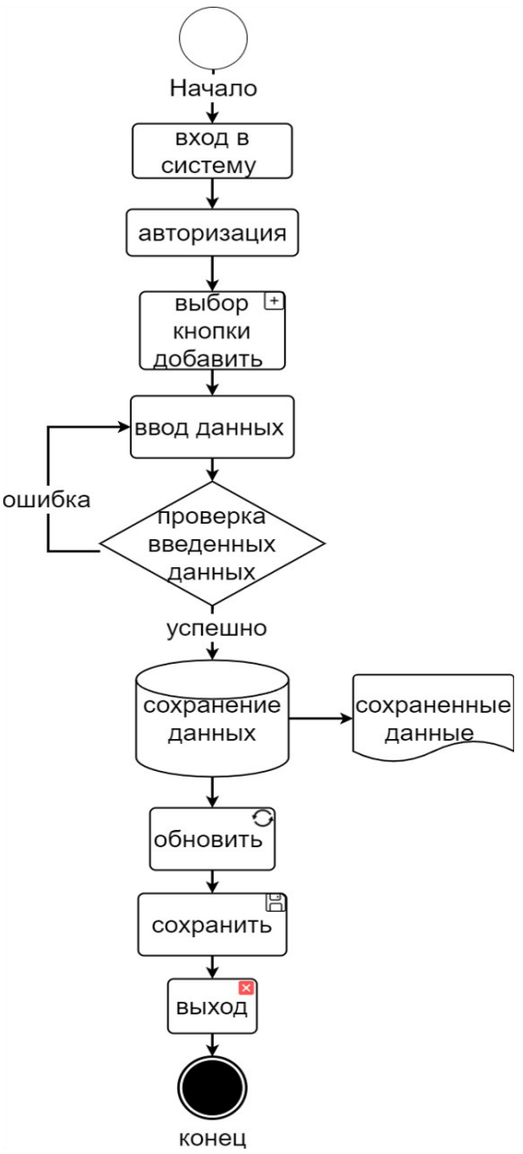

Рис. 3. Модуль добавления

Описание модуля:

После того, как пользователь авторизовался, он переходит на форму меню, где расположены различные данные, чтобы добавить какую либо запись, пользователь должен нажать на кнопку добавить ⊞, после нажатия на кнопку открывается форма добавления записи, где пользователь вводит данные в экранную форму и нажимает на кнопку создать, либо отменить, после того, как пользователь добавил данные, он нажимает на кнопку обновить, и на кнопку сохранить, после чего он может выйти из системы.

Помогу с учебным заданием без предоплаты. Оплата после выполнения
Нажмите на мессенджер, чтобы написать
Telegram ↗ WhatsApp ↗ MAX ↗
+7 (924) 305-23-08 · Пишите в мессенджер
disynergy.ru

Модуль удаления:

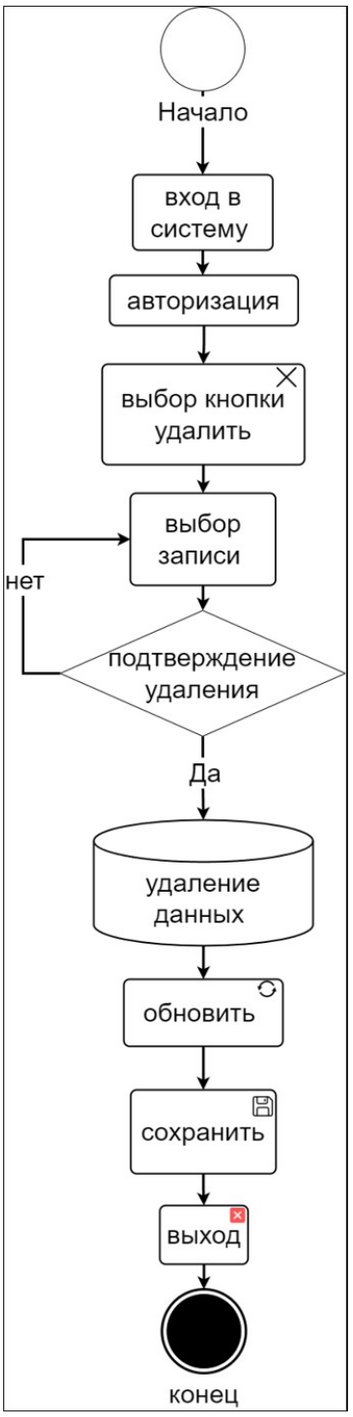

Рис. 4. Модуль удаления

Описание модуля:

Если пользователю необходимо удалить какую-либо запись, то он может выбрать строку для удаления и нажать на кнопку удалить ☒ , после подтверждения записи будут удалены из базы данных.

Помогу с учебным заданием без предоплаты. Оплата после выполнения
Нажмите на мессенджер, чтобы написать
Telegram ↗ WhatsApp ↗ MAX ↗
+7 (924) 305-23-08 · Пишите в мессенджер
disynergy.ru

Модуль редактирования:

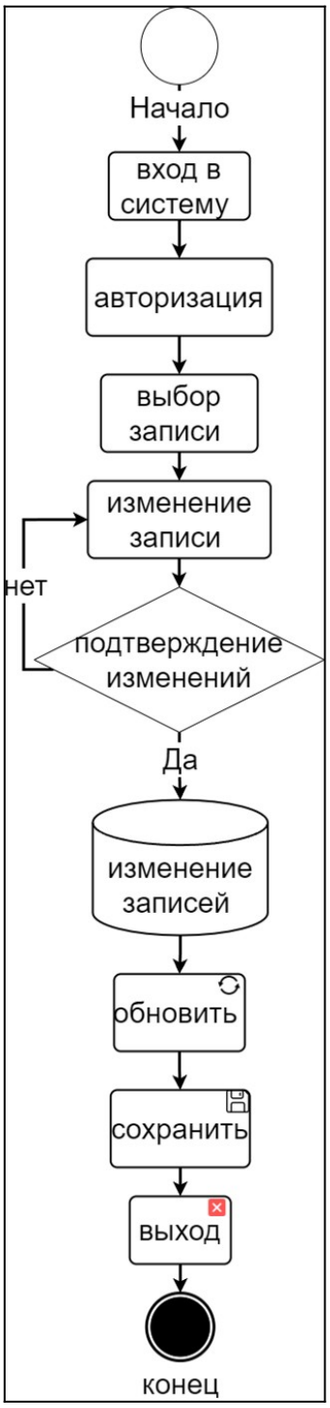

Рис. 5. Модуль редактирования

Описание модуля:

Чтобы редактировать запись, необходимо нажать на любую строку, после чего откроется форма информации о записи, где пользователь сможет внести изменения, после подтверждения измененные данные сохраняются в базу данных.

Помогу с учебным заданием без предоплаты. Оплата после выполнения
Нажмите на мессенджер, чтобы написать
Telegram ↗ WhatsApp ↗ MAX ↗
+7 (924) 305-23-08 · Пишите в мессенджер
disynergy.ru

Модуль поиска:

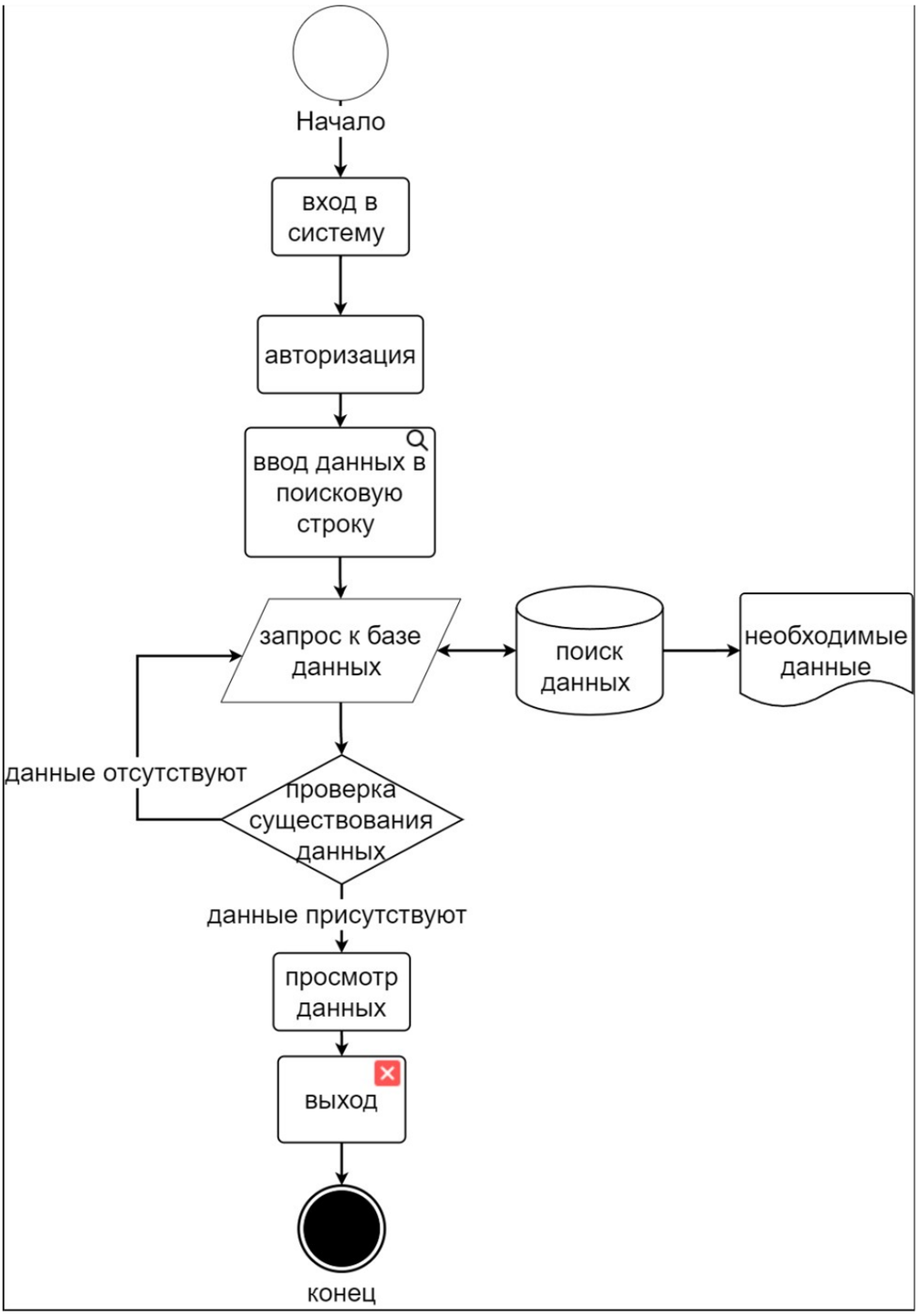

Рис. 6. Модуль поиска

Описание модуля:

Чтобы найти необходимую запись, пользователь вводит необходимые данные в строку поиска , в случае существования данных, система выводит их на пользовательский интерфейс.

Помогу с учебным заданием без предоплаты. Оплата после выполнения
Нажмите на мессенджер, чтобы написать
Telegram ↗ WhatsApp ↗ MAX ↗
+7 (924) 305-23-08 · Пишите в мессенджер
disynergy.ru

Модуль отчета:



Рис. 7. Модуль отчёта

Описание модуля:

Чтобы создать отчет, пользователю необходимо перейти в каталог, нажать кнопку создать отчет , после создания отчета система отобразит сообщение, что отчет успешно создан, после чего его можно просмотреть.

Помогу с учебным заданием без предоплаты. Оплата после выполнения
Нажмите на мессенджер, чтобы написать
Telegram ↗ WhatsApp ↗ MAX ↗
+7 (924) 305-23-08 · Пишите в мессенджер
disynergy.ru