Disynergy

Страница материала ↗

EXQT
Готовые ответы — на EXQT
Доступ к ответам приобретается отдельно.
Найти ответы ↗

УНИВЕРСИТЕТ СИНЕРГИЯ | ОБРАЗОВАНИЕ ДЛЯ КАРЬЕРЫ

Порядок прохождения производственной (технологической/проектно-технологической) практики

Производственная практика

Помогу с учебным заданием без предоплаты. Оплата после выполнения
Нажмите на мессенджер, чтобы написать

Telegram ↗ | WhatsApp ↗ | MAX ↗

+7 (924) 305-23-08 · Пишите в мессенджер
disynergy.ru

Общая цель производственной практики

Общей целью производственной практики (технологической/проектно-технологической) является формирование у обучающихся определенных видов работ, связанных с будущей профессиональной деятельностью и направленных на формирование, закрепление, развитие практических навыков и компетенции по профилю соответствующей образовательной программы.

Помогу с учебным заданием без предоплаты. Оплата после выполнения
Нажмите на мессенджер, чтобы написать
Telegram ↗ WhatsApp ↗ MAX ↗
+7 (924) 305-23-08 · Пишите в мессенджер
disynergy.ru

Цели производственной практики

Целями проведения производственной практики (технологической / проектно-технологической практики) являются:

1. Закрепление теоретических знаний по общепрофессиональным и профильным дисциплинам;
2. Формирование и развитие универсальных и профессиональных компетенций, обучающихся по выбранному направлению и направленности (профилю) подготовки.

Помогу с учебным заданием без предоплаты. Оплата после выполнения
Нажмите на мессенджер, чтобы написать
Telegram ↗ WhatsApp ↗ MAX ↗
+7 (924) 305-23-08 · Пишите в мессенджер
disynergy.ru

Задачи практики

1) Ознакомление с общими характеристиками аппаратного и программного обеспечения;
2) Сбор сведений об основных направлениях деятельности предприятия, применяемых технологий, обязанностях, задачах и применяемых методах работы сотрудников и специалистов, прошедших подготовку по направлению 15.03.06 «Мехатроника и робототехника»;
3) Ознакомление с деятельностью предприятия аэрокосмического профиля по месту прохождения практики с целью изучения нормативной и справочной документации;
4) Систематизация и углубление теоретических знаний и практических навыков в работе с программным и аппаратным обеспечением технологических и производственных процессов;
5) Овладение методикой решения задач, связанных с использованием средств автоматизации и вычислительной техники, сбор материалов для отчета по практике.

Помогу с учебным заданием без предоплаты. Оплата после выполнения
Нажмите на мессенджер, чтобы написать
Telegram ↗ WhatsApp ↗ MAX ↗
+7 (924) 305-23-08 · Пишите в мессенджер
disynergy.ru

Порядок прохождения и получения оценки по производственной практике

1. Пройдите авторизацию в Личном кабинете LMS

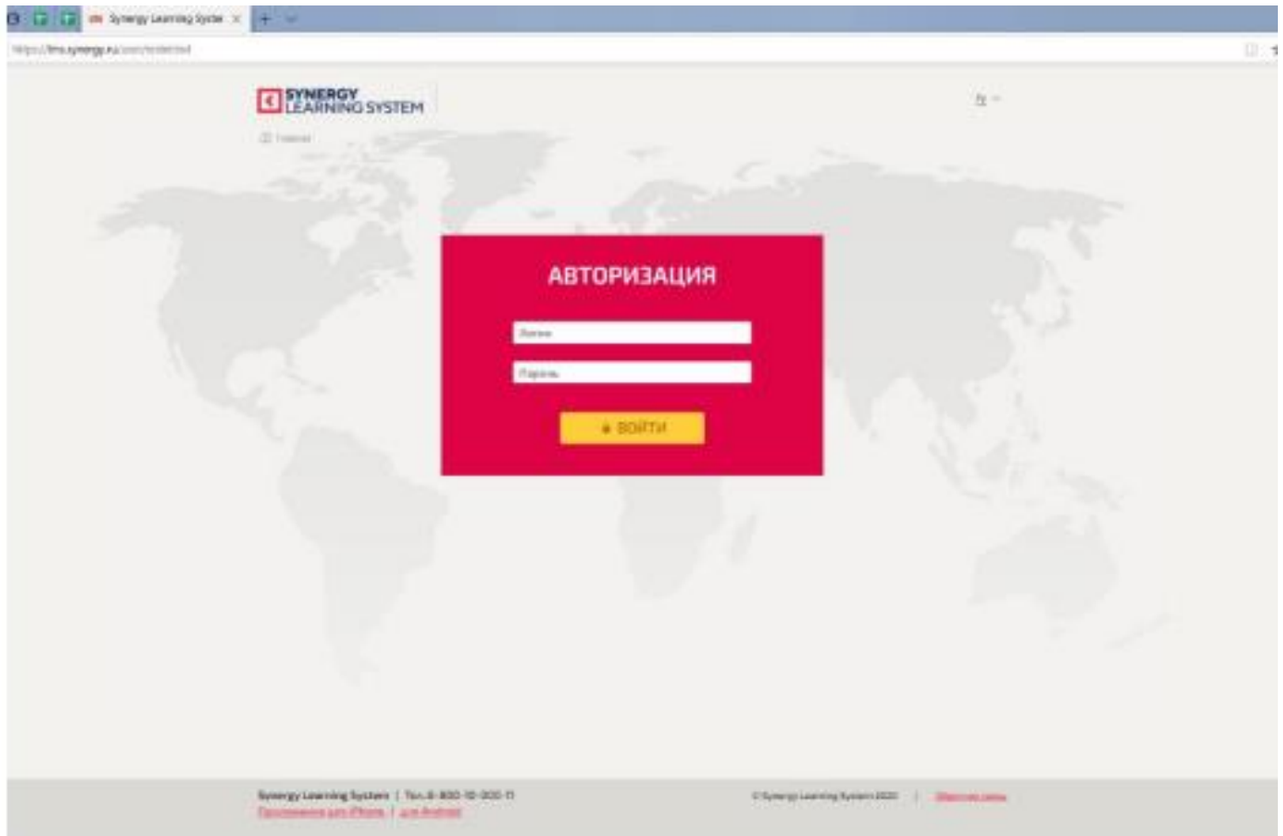

Помогу с учебным заданием без предоплаты. Оплата после выполнения
Нажмите на мессенджер, чтобы написать
Telegram ↗ WhatsApp ↗ MAX ↗
+7 (924) 305-23-08 · Пишите в мессенджер
disynergy.ru

Порядок прохождения и получения оценки по производственной практике

2. На основании графика прохождения производственной практики, отраженной в Личном кабинете студента в LMS, необходимо ознакомиться с информацией из раздела «Технологическая (проектно-технологическая) практика.МиР_БРАС_2025» во вкладке «Учебные материалы».

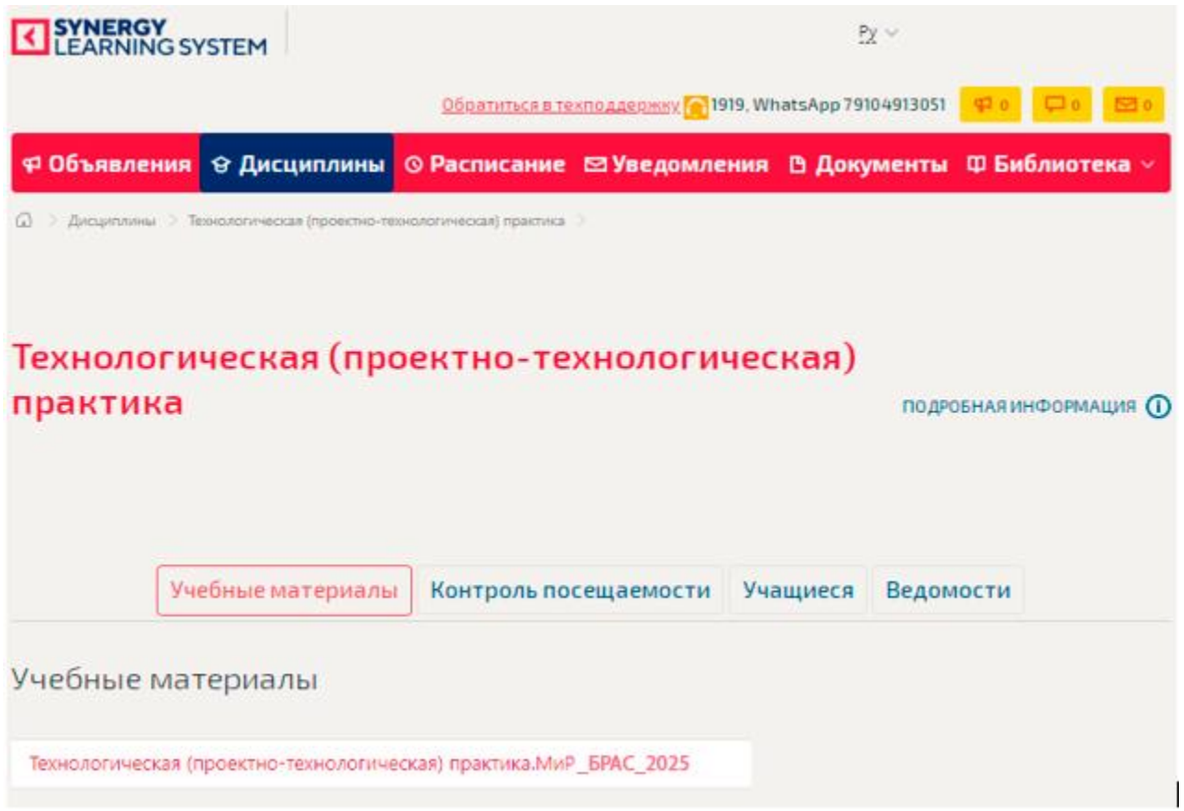

Помогу с учебным заданием без предоплаты. Оплата после выполнения
Нажмите на мессенджер, чтобы написать
Telegram ↗ WhatsApp ↗ MAX ↗
+7 (924) 305-23-08 · Пишите в мессенджер
disynergy.ru

Порядок прохождения и получения оценки по производственной практике

3. После того как Вы откроете вложение под названием «Технологическая (проектно-технологическая) практика.МиР_БРАС_2025», откроется страница, содержащая материалы под названием «Информация по прохождению практики».

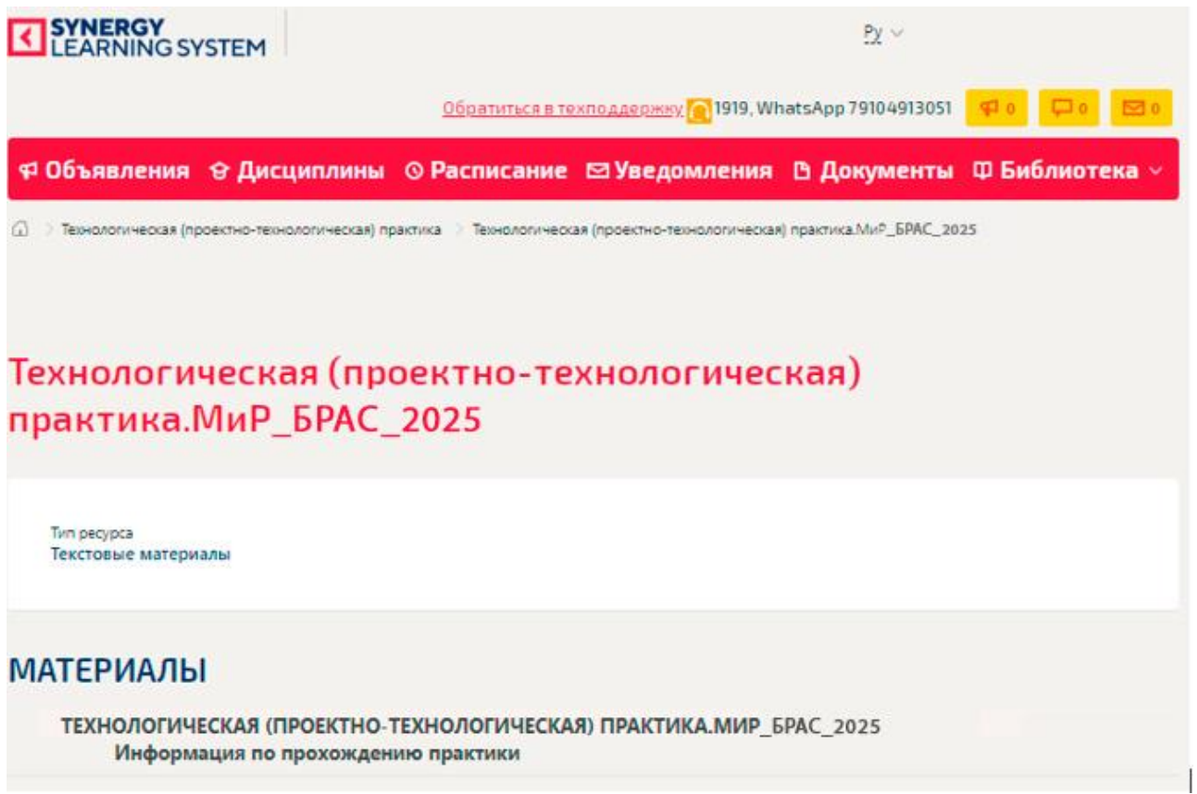

Помогу с учебным заданием без предоплаты. Оплата после выполнения
Нажмите на мессенджер, чтобы написать
Telegram ↗ WhatsApp ↗ MAX ↗
+7 (924) 305-23-08 · Пишите в мессенджер
disynergy.ru

Порядок прохождения и получения оценки по производственной практике

4.

А) Материалы под названием «Информация по прохождению практики» содержат «Вебинар: для студентов направления «Мехатроника и робототехника», который также можно *скачать* в формате презентации.

Б) Обратите внимание, что **сверху** над вебинарным окном прикреплены следующие необходимые Вам документы :

а) Информация по прохождению практики;

б) Пакет практики (включающий задание на практику);

в) Договор о практической подготовке в форматах «doc» (Word) и «pdf» (Acrobat).

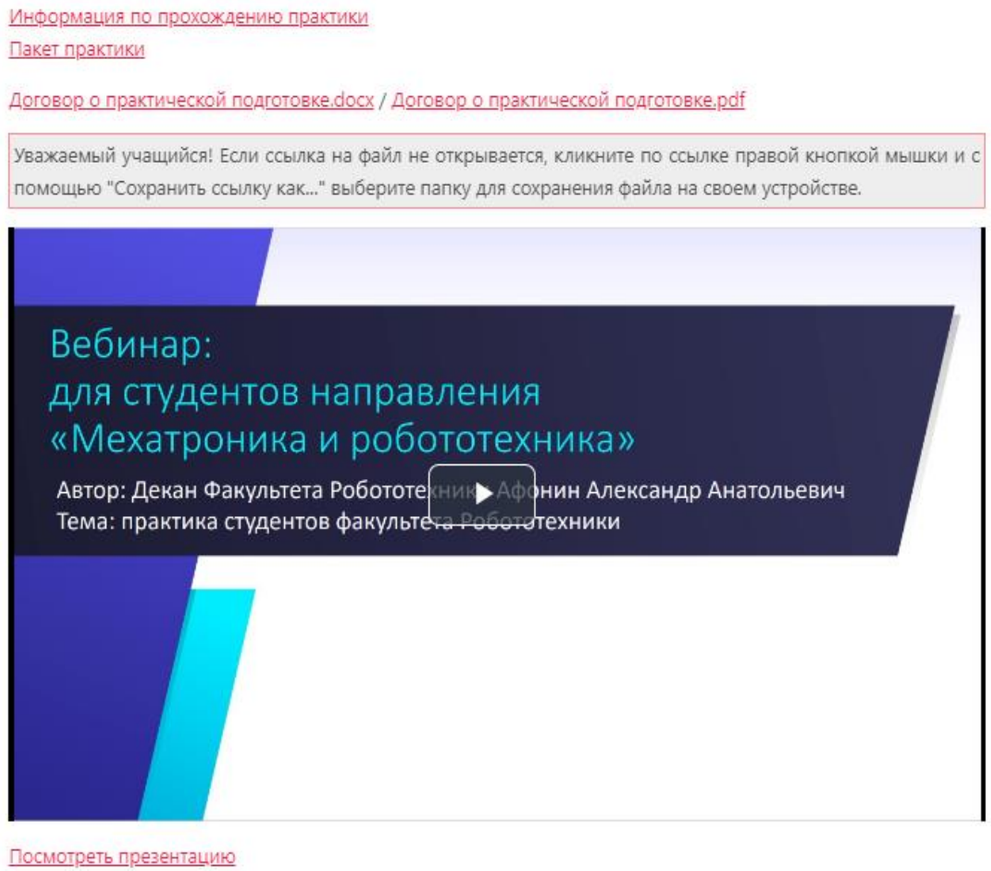

Помогу с учебным заданием без предоплаты. Оплата после выполнения
Нажмите на мессенджер, чтобы написать
Telegram ↗ WhatsApp ↗ MAX ↗
+7 (924) 305-23-08 · Пишите в мессенджер
disynergy.ru

Порядок прохождения и получения оценки по производственной практике

5. Когда вы ознакомитесь с указанными документами, обратите свое внимание на необходимость принять решение о том, какое из 2-х возможных мест прохождения практики Вы выбираете:

- если обучающийся проходит практику на Кафедре Робототехники МФПУ «Синергия», то заключения договора о практической подготовке не требуется;
- если обучающийся проходит практику в профильной организации, то необходимо заключить **договор о практической подготовке** (шаблон для его оформления приложен в разделе «Учебные материалы»), скан которого необходимо предоставить закрепленному за студентом ***тьютору*** не позднее, чем за 2 месяца до начала прохождения практики.

Помогу с учебным заданием без предоплаты. Оплата после выполнения
Нажмите на мессенджер, чтобы написать
Telegram ↗ WhatsApp ↗ MAX ↗
+7 (924) 305-23-08 · Пишите в мессенджер
disynergy.ru

Порядок прохождения и получения оценки по производственной практике

Проконтролируйте!!!

!!! 6. В задачи Вашего ***тьютора*** входит формирование и согласование приказа об организации производственной практики с указанием места прохождения практики и назначения в письменной форме закрепленного за Вами руководителя практики от университета не позднее чем за два месяца до начала прохождения практики. После проведения данного приказа об организации производственной практики в вашем личном кабинете появляется руководитель практики от Университета, которому посредством общения в диалоговом окне Вы можете задавать организационные, учебные и технические вопросы.

Помогу с учебным заданием без предоплаты. Оплата после выполнения
Нажмите на мессенджер, чтобы написать
Telegram ↗ WhatsApp ↗ MAX ↗
+7 (924) 305-23-08 · Пишите в мессенджер
disynergy.ru

Порядок прохождения и получения оценки по производственной практике

7. Далее студент проходит практику согласно ее графику и по плану ее прохождения, сформированному **руководителем практики** от Университета (*практика на кафедре*) или совместно **руководителем практики от Университета и руководителем практики от профильной организации** (*практика в профильной организации*).

Студентом выполняются назначенные работы и/или исследования, осуществляется сбор и систематизация информации для формирования отчета по итогам прохождения практики в соответствии с заданием на практику (см. «Пакет практики»).

Помогу с учебным заданием без предоплаты. Оплата после выполнения
Нажмите на мессенджер, чтобы написать
Telegram ↗ WhatsApp ↗ MAX ↗
+7 (924) 305-23-08 · Пишите в мессенджер
disynergy.ru

Порядок прохождения и получения оценки по производственной практике

8. По итогам прохождения практики необходимо не позднее, чем на следующий день после даты её окончания прикрепить в поле «Ответ» **комплект отчетной документации** по практике:

1) Скан подписанного договора с организацией (если Вы проходили практику в профильной организации);
2) Индивидуальное задание на практику с Вашей электронной подписью или сканом личной подписи на последней странице по одному из 2-х типов практики: для выполнения на базе профильной организации/для выполнения на базе Университета;
3) Отчет о прохождении практики, содержащий подробные ответы обучающегося на практические кейс-задачи, подписанный студентом (электронная подпись или скан личной подписи), а также подписанный профильной организацией на титульном листе;
4) Справка на фирменном бланке профильной организации, подписанная ответственным лицом от организации (если Вы проходили практику в профильной организации);
5) Аттестационный лист.

Помогу с учебным заданием без предоплаты. Оплата после выполнения
Нажмите на мессенджер, чтобы написать
Telegram ↗ WhatsApp ↗ MAX ↗
+7 (924) 305-23-08 · Пишите в мессенджер
disynergy.ru

Порядок прохождения и получения оценки по производственной практике

Проконтролируйте!!!

9. После загрузки перечисленных на предыдущем слайде документов в поле «Ответ» руководитель практики от Университета согласно приказу и в установленные сроки проверяет данный комплект документов, загружает подписанный им аттестационный лист и ***выставляет баллы или же отправляет замечания*** по данному комплекту документов, которые необходимо устранить и вновь отправить пакет документов на проверку.

Помогу с учебным заданием без предоплаты. Оплата после выполнения
Нажмите на мессенджер, чтобы написать
Telegram ↗ WhatsApp ↗ MAX ↗
+7 (924) 305-23-08 · Пишите в мессенджер
disynergy.ru

Критерии оценивания производственной практики

10. Практика оценивается дифференцированной отметкой: отлично, хорошо, удовлетворительно, неудовлетворительно:

- Оценку «отлично» получают работы, в которых содержатся элементы научного творчества, делаются самостоятельные выводы, дается аргументированная критика и самостоятельный анализ фактического материала на основе глубоких знаний литературы и др. источников информации по данной теме;
- Оценка «хорошо» ставится тогда, когда в отчетных документах по практике, выполненных на достаточном теоретическом уровне, полно и всесторонне освещаются вопросы темы, но нет должной степени творчества, имеются недочеты, которые могли повлиять на результат;
- Оценку «удовлетворительно» имеют работы, в которых правильно освещены основные вопросы темы, но не проявилось умение логически стройного их изложения, самостоятельного анализа источников, содержатся отдельные ошибочные положения;
- Оценку «неудовлетворительно» обучающиеся получают в случае, когда не могут ответить на замечания руководителя, не владеют материалом работы, не в состоянии дать объяснения выводам и теоретическим положениям данной проблемы

Помогу с учебным заданием без предоплаты. Оплата после выполнения
Нажмите на мессенджер, чтобы написать
Telegram ↗ WhatsApp ↗ MAX ↗
+7 (924) 305-23-08 · Пишите в мессенджер
disynergy.ru

Способы обратной связи

При возникновении вопросов/сложностей просьба обращаться к закрепленному за Вами ***тьютору*** или назначенному Вам ***руководителю практики!***

!!! Связаться с тьютором и/или руководителем практики Вы можете посредством системы LMS через соответствующие окна

Помогу с учебным заданием без предоплаты. Оплата после выполнения
Нажмите на мессенджер, чтобы написать
Telegram ↗ WhatsApp ↗ MAX ↗
+7 (924) 305-23-08 · Пишите в мессенджер
disynergy.ru